


Registrierung PEAK Lernwelt und Anmeldung Basiskurs

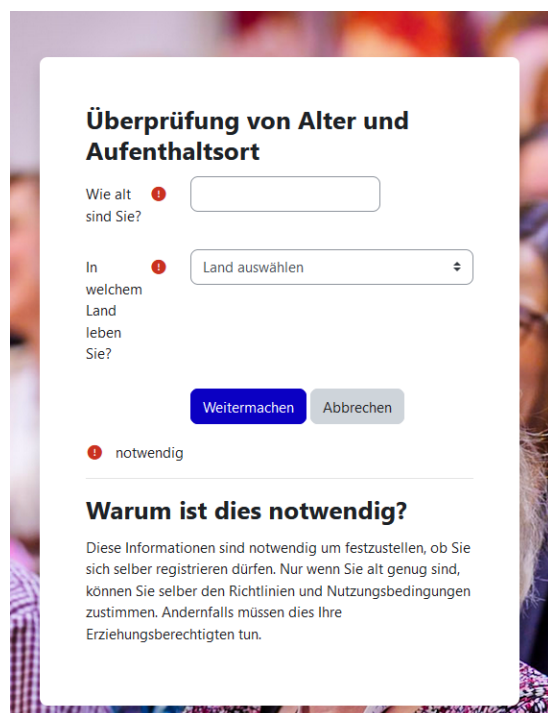
Schritt 1: PEAK Lernwelt (Moodle) aufrufen




Nutzen Sie den Link <https://peak-lernwelt.nct.dkfz.de/>, um auf die Lernwelt zu gelangen.

Anschließend können Sie über „Neues Konto anlegen“ einen neuen Account erstellen.

Schritt 2: Überprüfung Alter und Aufenthaltsort



Es erfolgt eine Alters- und Aufenthaltsortüberprüfung.

Alle Felder mit einem roten  sind Pflichtfelder.

Schritt 3: Datenschutz- und Nutzungsbedingungen

Richtlinien und Bestätigungen / Datenschutz

PEAK Lernwelt

Datenschutz

Datenschutzerklärung der PEAK Lernwelt

Um sich registrieren zu können, klicken Sie bitte auf den blauen Button „Datenschutz bestätigen“ am Ende der Seite.

1. Allgemeines zur Datenverarbeitung:

1.1 Umfang der Verarbeitung personenbezogener Daten:

Durch die Nutzung der PEAK Lernwelt (Moodle, Inkl. Zoom) <https://peak-lernwelt.nct.dkfz.de/> (nachstehend Lernplattform) werden persönliche Daten über Sie gespeichert. Dazu gehören personenbezogene Daten, welche Kurse Sie nutzen und was Sie wann in diesen Kursen getan haben. Leistungsergebnisse aus den Kursen werden ebenfalls gespeichert. Diese Daten sind mit Ihrer Person verbunden. Es ist daher unsere Pflicht, Sie darüber zu informieren, dass diese Daten erfasst und verarbeitet werden und welche Rechte Sie diesbezüglich haben.

Wir stellen sicher, dass intern nur die Personen Zugriff auf diese Informationen erhalten, die diesen Zugang unbedingt benötigen. Personenbezogene Daten werden von uns vertraulich behandelt und nicht der breiten Öffentlichkeit zur Verfügung gestellt. Die meisten Daten werden von Ihnen selber eingegeben. Daher kennen Sie diese Daten bereits. Andere Daten entstehen durch Bewertungen bei Tests und Aufgaben automatisch oder durch Referentinnen. Zusätzlich werden Protokolle über Ihre Nutzung automatisch auf dem Server erstellt. Diese werden genutzt, um jährlich Weise erheblich beeinträchtigt. Eine automatisierte Entscheidungsfindung auf der Grundlage der erhobenen personenbezogenen Daten findet auf dieser Lernplattform nicht statt. Im Rahmen von Kursen können Tests Grundlage für den Nachweis der erforderlichen Qualifikation zum Abschluss eines Kurses sein. Tests werden automatisch ausgewertet. Die Testfragen sind für jeden einzelnen Kurs durch Menschen fachlich zusammengestellt.

5.10 Recht auf Beschwerde bei einer Aufsichtsbehörde:

Unbeschadet eines anderweitigen verwaltungsrechtlichen oder gerichtlichen Rechtsbehelfs steht Ihnen das Recht auf Beschwerde bei einer Aufsichtsbehörde, insbesondere in dem Mitgliedstaat Ihres Aufenthaltsorts, Ihres Arbeitsplatzes oder des Orts des mutmaßlichen Verstoßes, zu, wenn Sie der Ansicht sind, dass die Verarbeitung der Sie betreffenden personenbezogenen Daten gegen die DSGVO verstößt. Die Aufsichtsbehörde, bei der die Beschwerde eingereicht wurde, unterrichtet den Beschwerdeführer über den Stand und die Ergebnisse der Beschwerde einschließlich der Möglichkeit eines gerichtlichen Rechtsbehelfs nach Art. 78 DSGVO.

6. Weitergabe personenbezogener Daten an Dritte:

Grundsätzlich verwenden wir Ihre personenbezogenen Daten nur innerhalb des DKFZ. Wenn und soweit wir Dritte im Rahmen der Erfüllung von Verträgen einschalten, erhalten diese personenbezogenen Daten nur in dem Umfang, in welchem die Übermittlung für die entsprechende Leistung erforderlich ist. Für den Fall, dass wir bestimmte Teile der Datenverarbeitung auslagern („Auftragsverarbeitung“), verpflichten wir Auftragsverarbeiter vertraglich dazu, personenbezogene Daten nur im Einklang mit den Anforderungen der Datenschutzgesetze zu verwenden und den Schutz der Rechte der betroffenen Person zu gewährleisten. Eine Datenübertragung an Stellen oder Personen außerhalb der EU findet nicht statt.

"Datenschutz" bestätigen Zum Seitenanfang ◀

Anschließend werden Sie dazu aufgefordert, die Datenschutzvereinbarung und die Nutzungsbedingung zu bestätigen.

Bitte bestätigen Sie **am Ende der Seite** die **Datenschutzvereinbarung** und **Nutzungsbedingung**.

Ohne Einwilligung kann eine Registrierung nicht erfolgen.

Richtlinien und Bestätigungen / Nutzungsbedingungen

PEAK Lernwelt

Nutzungsbedingungen

Nutzungsbedingungen der PEAK Lernwelt

Stand: Dezember 2024

Um sich registrieren zu können, klicken Sie bitte auf den blauen Button „Nutzungsbedingungen bestätigen“ am Ende der Seite.

Geltungsbereich:

Diese Nutzungsbedingungen regeln die Nutzung zwischen den Nutzer:innen und dem Deutschen Krebsforschung (DKFZ) im Hinblick auf die PEAK Lernwelt (Lernplattform/Moodle). Sie gelten für alle Beteiligten, die sich für die PEAK Lernwelt registrieren (insbesondere für Teilnehmende, Referentinnen, Koordinator:innen), und zudem auch für alle Veranstaltungen, die von der Patienten-Experten Akademie (PEAK) angeboten und durchgeführt werden.

Anmeldung bzw. Registrierung:

Die Anmeldung bzw. Registrierung erfolgt über unsere Website bzw. direkt über die PEAK Lernwelt (Moodle). Je nach Angebot kann es möglich sein, dass die Teilnehmer:innenzahl begrenzt ist. Teilnehmer:innen erhalten zeitnah eine Anmeldebestätigung oder das Angebot auf einem Wartelistenplatz, sollte der Kurs bereits belegt sein.

Sowohl nicht gesetzlich oder in sonstiger Weise vorgeschrieben besteht grundsätzlich kein Rechtsanspruch auf Freischaltung oder Teilnahme an den Angeboten der PEAK.

Verbotene Inhalte:

- Feuerwaffen enthalten
- Minderjährige aussetzen oder diese gefährden
- Selbstverletzungen oder Selbstmord darstellen oder dazu ermutigen
- Tierquälerei oder extreme Gewalt gegen Tiere darstellen
- betrügerische oder zweifelhaft Geldmacherei fördern
- falsche oder irreführende Behauptungen insbesondere über (1) die Sicherheit von Impfungen oder (2) gesundheitsbezogene Informationen beinhalten, die ein ernsthaftes Potenzial haben, der Öffentlichkeit Schaden zuzufügen
- falsche oder irreführende Informationen über Wahlen beinhalten
- verschwörungsbefördernde Inhalte enthalten
- SFM enthalten bzw. darstellen
- Viren, Malware, Fehler, Manipulationen oder ähnliche schädigende Elemente enthalten
- Werbung (auch Schleichwerbung) enthalten
- gegen Wettbewerbsrechtliche Bestimmungen verstoßen oder in sonstiger Weise wettbewerbswidrige Handlungen darstellen

2. Beachtung von Rechten Dritter, Urheberrechte, Designs etc.:

Bitte beachten Sie, dass Sie nur solche Beiträge, Inhalte und Medien, z. B. Videos, Präsentationen, Texte etc. hochladen dürfen, die Sie selbst erstellt haben oder zu deren Verwendung Sie alle erforderlichen Rechte besitzen. Bitte überprüfen Sie dahingehend, ob Ihre Beiträge und sonstigen Inhalte, Angaben oder Inhalte enthalten, die Sie nicht veröffentlichen dürfen.

"Nutzungsbedingungen" bestätigen Zum Seitenanfang ◀

Schritt 4: Daten ausfüllen

Neues Nutzerkonto

Anmeldename [!]

Kennwortregeln:
mindestens 8 Zeichen, 1 Ziffer(n), 1 Kleinbuchstabe(n), 1
Großbuchstabe(n), 1 Sonderzeichen, z.B. *, -, oder #

Kennwort [!]

E-Mail-Adresse [!]

E-Mail-Adresse (wiederholen) [!]

Vorname [!]

Nachname [!]

Im nächsten Schritt müssen Sie einen Anmeldenamen, sowie ein Kennwort und Ihre persönlichen Daten angeben.

Mit diesen Daten können Sie sich das nächste Mal einloggen. Bitte merken Sie sich diese.

Achten Sie bitte darauf, dass Sie Ihren richtigen Namen verwenden, da eine Identifizierung sonst nicht möglich ist und die Registrierung nicht abgeschlossen werden kann.

Außer Ihrem Vor- und Nachnamen sind keine weiteren Daten von Ihnen in der PEAK Lernwelt für andere sichtbar.

Die Daten werden lediglich für eine Seminarorganisation (z. B. Teilnahmebescheinigung) benötigt.

Schritt 5: Konto anlegen

Hausnummer [!]

Postleitzahl [!]

Ort [!]

höchster Abschluss [!]

Keiner ▾

aktuelles Tätigkeitsfeld

Ich wurde aufmerksam über:

Keine Auswahl

Suchen ▾

Neues Nutzerkonto anlegen Abbrechen


[!] notwendig

Klicken Sie das Feld „Neues Nutzerkonto anlegen“ an, um Ihre Registrierung abzuschließen.

Sobald die Registrierung erfolgreich war, erhalten Sie eine gesonderte E-Mail mit allen weiteren Schritten.

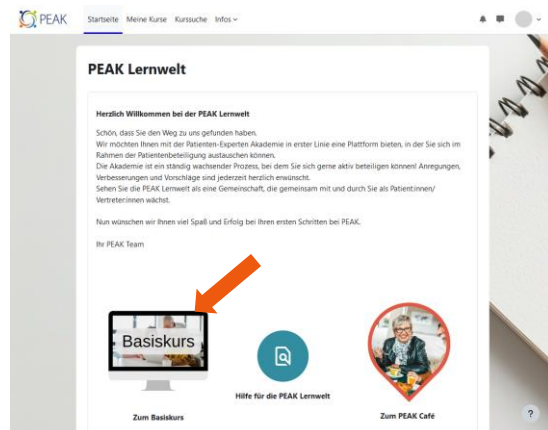
Wenn Sie sich nach erfolgreicher Registrierung mit Ihren Daten in der Lernwelt anmelden, steht Ihnen das PEAK Café sofort zum Austausch und Ihre ersten Schritte zur Verfügung.

Schritt 6: Anmeldung PEAK Lernwelt



Melden Sie sich mit Ihrem
Anmeldename oder E-Mail-Adresse und
Ihrem Kennwort an.

Schritt 7: Kurssuche und Einschreiben



Sie haben die Möglichkeit über das Bild
auf der Startseite „Zum Basiskurs“ auf
die Anmeldeseite zu gelangen.

Drücken Sie „Einschreiben“ um sich für
den Kurs anzumelden.

Nach Bestätigung durch die
Administration erhalten Sie eine E-Mail
und der Kurs erscheint in der Übersicht
„Meine Kurse“.

