


## Registrierung PEAK Lernwelt und Anmeldung Basiskurs

### DKFZ Mitarbeiter:innen mit Kennung

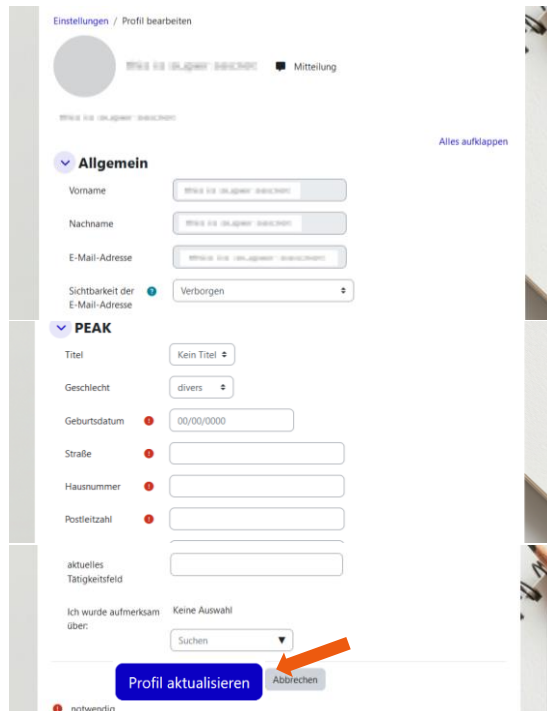
#### Schritt 1: PEAK Lernwelt (Moodle) aufrufen




Nutzen Sie den Link <https://peak-lernwelt.nct.dkfz.de/>, um auf die Lernwelt zu gelangen.

Als Mitarbeiter:in des DKFZ, können Sie sich mit Ihrer persönlichen Kennung und Ihrem Passwort bei der PEAK Lernwelt einloggen.

## Schritt 2: Profildaten ergänzen



Füllen Sie im nächsten Schritt bitte Ihre Daten aus.

Alle Felder mit einem roten  sind Pflichtfelder.

Drücken Sie am Ende auf „Profil aktualisieren“.

Außer Ihrem Vor- und Nachnamen sind keine weiteren Daten von Ihnen in der PEAK Lernwelt für andere sichtbar.

Die Daten werden lediglich für eine Seminarorganisation (z. B. Teilnahmebescheinigung) benötigt.

## Schritt 3: Datenschutz- und Nutzungsbedingungen




Anschließend werden Sie dazu aufgefordert, die Datenschutzvereinbarung und die Nutzungsbedingung zu bestätigen.

Bitte **bestätigen** Sie **am Ende der Seite** die **Datenschutzvereinbarung** und **Nutzungsbedingung**. Ohne Einwilligung können Sie nicht auf die PEAK Lernwelt zugreifen.

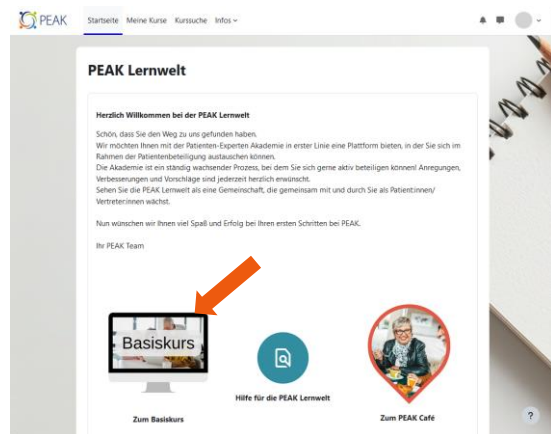
Nun sind Sie auf der PEAK Lernwelt registriert und können sich fortan mit Ihrer DKFZ-Nutzerkennung anmelden.

## Schritt 4: Anmeldung PEAK Lernwelt



Melden Sie sich mit Ihrem  
Anmeldename oder E-Mail-Adresse und  
Ihrem Kennwort an.

## Schritt 5: Kurssuche und Einschreiben



Sie haben die Möglichkeit über das Bild  
auf der Startseite „Zum Basiskurs“ auf  
die Anmeldeseite zu gelangen.

Drücken Sie „Einschreiben“ um sich für  
den Kurs anzumelden.

Nach Bestätigung durch die  
Administration erhalten Sie eine E-Mail  
und der Kurs erscheint in der Übersicht  
„Meine Kurse“.

